

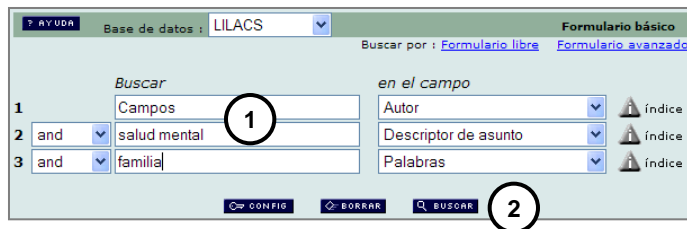
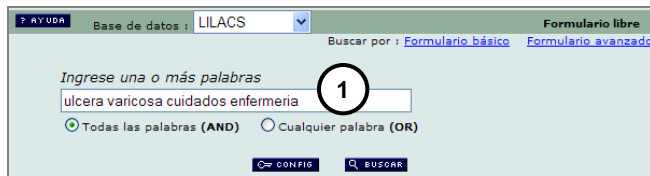
Base de datos de Ciencias de la Salud

Base de datos con información en ciencias de la salud en español, contiene preferentemente artículos de revistas latinoamericanas desde 1981 en adelante.

🔗 **Ingrese a web Bibliotecas UC → Buscador → Bases de Datos A-Z : "LILACS"**

Realice una búsqueda

- Utilice alguno de los 3 tipos de formulario para buscar: libre, básico y avanzado.
 - **Formulario Libre:** permite hacer una búsqueda por palabras (texto libre), las que serán buscadas principalmente en el título y resumen del documento.
 - **Formulario Básico y Avanzado:** permiten buscar en campos específicos de la base de datos (autor, palabras del título, revista, idioma, año de publicación, entre otros) y por los índices de cada uno de ellos, posibilitando la recuperación más exacta.
- Realice una búsqueda y pinche en el botón **Buscar**.



Visualice los resultados

- Luego de obtener una lista de resultados, revise los aciertos para seleccionar documentos de interés. Si obtiene un gran número de resultados, puede acotar la búsqueda con la opción **Refinar**.
- La página de resultados muestra los registros ordenados por la fecha de ingreso a la base de datos, no por fecha de publicación. Las opciones disponibles para cada registro son:



Texto completo disponible a través de Biblioteca Científica SciELO.



Texto completo disponible en Internet.



Acceso al texto completo en HTML o PDF.



Opción para solicitar copia del texto completo a través del Servicio SCAD (consulte a la Bibliotecóloga del área acerca de este servicio).




En algunos casos, bajo el nombre del autor(es), está disponible su Curriculum Vitae.

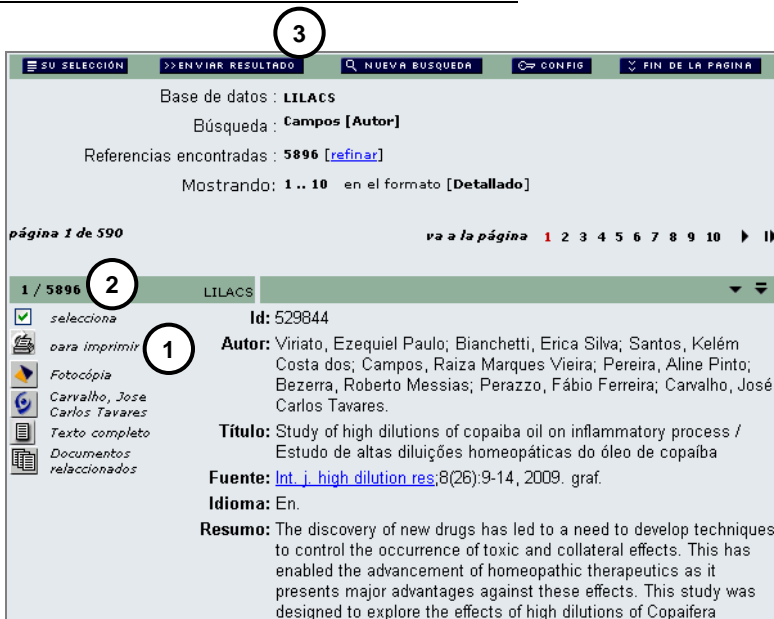
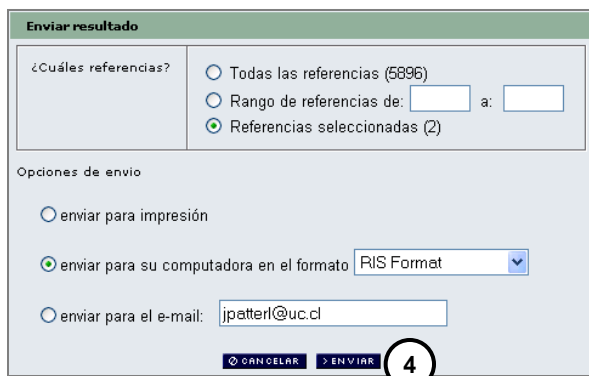


Lista de resultados relacionados de acuerdo al tema de búsqueda.



Imprima, envíe por e-mail y guarde sus resultados

1. Para imprimir pinche el botón  presente en cada registro. Una vez que ha impreso, vuelva atrás con el navegador para continuar trabajando.
2. Para seleccionar varios registros, pinche en la casilla **selecciona** .



3. Pinche el botón **>> ENVIAR RESULTADO** . En la nueva pantalla tendrá la opción de:
 - Enviar a imprimir los resultados seleccionados.
 - Guardar resultados. Utilizando la opción **RIS Format** puede importar resultados a Refworks.
 - Enviar resultados a correo electrónico.
4. Elija una opción de envío y pinche el botón **ENVIAR** .

Importe sus referencias a Refworks

* Utilice el administrador de referencias **Refworks** para organizar la información encontrada. Se encuentra en la página Web del SIBUC → Servicios en Línea → Administrador de Referencias. También existen guías de uso impresas en biblioteca.

Si necesita más ayuda, **solicítela a la bibliotecóloga del área Gloria Rojas** ☎ 2354 4780 o ✉ grojas@uc.cl

Esta guía de uso está bajo una licencia [Creative Commons Atribución-No Comercial-Sin Derivadas 2.0 Chile License](https://creativecommons.org/licenses/by-nc-nd/2.0/)

